

ARMADI

Struttura e materiali

Gli armadi sono realizzati in lamiera di acciaio laminata a freddo ad alta resistenza, verniciata con sistema a elettroforesi per assicurare protezione contro urti, corrosione e usura.

La loro struttura modulare e robusta li rende ideali per magazzini, officine, laboratori e aree tecniche.

Caratteristiche principali

- Fori laterali per collegare più elementi e creare banchi di lavoro modulari.
- Montanti verticali predisposti per l'inserimento di cassetti a estrazione parziale o totale.
- Chiusura centralizzata con serratura a cilindro e due chiavi in dotazione.
- Dispositivo di apertura singola per evitare l'apertura simultanea dei cassetti.
- Disponibili in diverse altezze, larghezze e profondità, con configurazioni personalizzabili.
- Piano superiore con tappetino in gomma antiscivolo e antigraffio, utile anche per evitare la caduta di piccoli pezzi.

Sicurezza e movimentazione

Per evitare il ribaltamento, fissare sempre gli armadi a parete o pavimento mediante le apposite staffe di bloccaggio e tasselli di espansione.

Durante il trasporto, assicurarsi che tutti i cassetti siano chiusi a chiave e che la parte frontale sia rivolta verso l'operatore.

Si consiglia di conservare una delle chiavi in un luogo separato come riserva.



CASSETTI

Struttura

Costruiti in lamiera di acciaio verniciata a elettroforesi, garantiscono resistenza, precisione e scorrevolezza.

Ogni cassetto dispone di maniglia ergonomica a tutta lunghezza, con sede per l'etichetta identificativa del contenuto.

Prestazioni

- Scorrimento su cuscinetti a sfera per un'apertura fluida e silenziosa anche a pieno carico.
- Altezze modulari con passo da 25 mm, compatibili con i fori dei montanti verticali.
- Fessurazione interna con passo da 17 mm per il montaggio di divisori e accessori interni, così da ottimizzare lo spazio e l'organizzazione.
- Possibilità di realizzare configurazioni su misura per utensili, minuteria o componenti tecnici.

Sicurezza d'uso






- Riempire i cassetti partendo sempre da quello inferiore e distribuire uniformemente il peso.
- Non salire o sedersi sui cassetti aperti.
- Evitare di lasciar cadere oggetti pesanti al loro interno.
- A richiesta è disponibile un sistema di bloccaggio che impedisce l'apertura dei cassetti durante la movimentazione.



ESTRAZIONE, PORTATA E COLORI

Tipo di estrazione	Apertura utile
Parziale (P)	85 %
Totale (T)	100 %
Sistema di scorrimento	Portata (distribuita)
4 cuscinetti a sfera	fino a 100 kg
4 cuscinetti a sfera	fino a 200 kg

COLORI

Versione	Colore	Codice RAL
Di serie		RAL 5012
Di serie		RAL 7016
Di serie		RAL 7035
A richiesta		RAL 6011
A richiesta		RAL 9010

PREZZI

Gli articoli di arredamento industriale, per l'ampiezza delle possibili configurazioni e l'importanza dell'investimento richiesto, necessitano di quotazioni "su misura".

La natura stessa di questi beni di uso durevole consiglia di studiare soluzioni personalizzate per le esigenze del singolo utilizzatore.

Per tutti gli articoli presenti nei sottogruppi N2÷N7 che sono caratterizzati da peso e ingombro particolarmente elevato, ABC Tools si riserva la facoltà di applicare un contributo per i costi di imballo e trasporto.